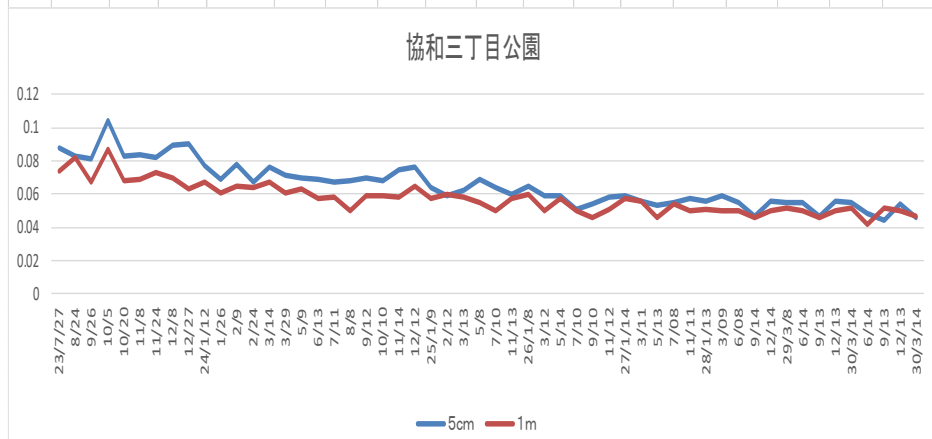


| 1 協和三丁目公園 | | 付表1 | | | | | | | | | | | | | | | | | | | 単位:μ Sv/h | | | |
|-----------|---------|-------|-------|-------|-------|-------|-------|-------|-------|--------|-------|-------|-------|-------|-------|-------|-------|-------|-------|-------|-----------|-------|-------|--|
| 高さ | 23/7/27 | 8/24 | 9/26 | 10/5 | 10/20 | 11/8 | 11/24 | 12/8 | 12/27 | 4/1/12 | 1/26 | 2/9 | 2/24 | 3/14 | 3/29 | 5/9 | 6/13 | 7/11 | 8/8 | 9/12 | 10/10 | 11/14 | 12/12 | |
| 5cm | 0.088 | 0.083 | 0.081 | 0.104 | 0.083 | 0.084 | 0.082 | 0.089 | 0.090 | 0.077 | 0.069 | 0.078 | 0.067 | 0.076 | 0.071 | 0.070 | 0.069 | 0.067 | 0.068 | 0.070 | 0.068 | 0.075 | 0.076 | |
| 1m | 0.074 | 0.082 | 0.067 | 0.087 | 0.068 | 0.069 | 0.073 | 0.070 | 0.063 | 0.067 | 0.061 | 0.065 | 0.064 | 0.067 | 0.061 | 0.063 | 0.057 | 0.058 | 0.050 | 0.059 | 0.059 | 0.058 | 0.065 | |

| 高さ | 25/1/9 | 2/12 | 3/13 | 5/8 | 7/10 | 11/13 | 26/1/8 | 3/12 | 5/14 | 7/10 | 9/10 | 11/12 | 27/1/14 | 3/11 | 5/13 | 7/08 | 11/11 | 28/1/13 | 3/09 | 6/08 | 9/14 | 12/14 | 29/3/8 |
|-----|--------|-------|-------|-------|-------|-------|--------|-------|-------|-------|-------|-------|---------|-------|-------|-------|-------|---------|-------|-------|-------|-------|--------|
| 5cm | 0.064 | 0.059 | 0.082 | 0.069 | 0.064 | 0.060 | 0.065 | 0.059 | 0.059 | 0.051 | 0.054 | 0.058 | 0.059 | 0.056 | 0.053 | 0.055 | 0.057 | 0.056 | 0.059 | 0.055 | 0.047 | 0.056 | 0.055 |
| 1m | 0.057 | 0.060 | 0.058 | 0.055 | 0.050 | 0.057 | 0.060 | 0.050 | 0.057 | 0.050 | 0.046 | 0.051 | 0.057 | 0.056 | 0.046 | 0.054 | 0.050 | 0.051 | 0.050 | 0.050 | 0.046 | 0.050 | 0.052 |

| 高さ | 29/8/14 | 9/13 | 12/13 | 30/3/14 |
|-----|---------|-------|-------|---------|
| 5cm | 0.048 | 0.044 | 0.054 | 0.046 |
| 1m | 0.042 | 0.052 | 0.050 | 0.047 |

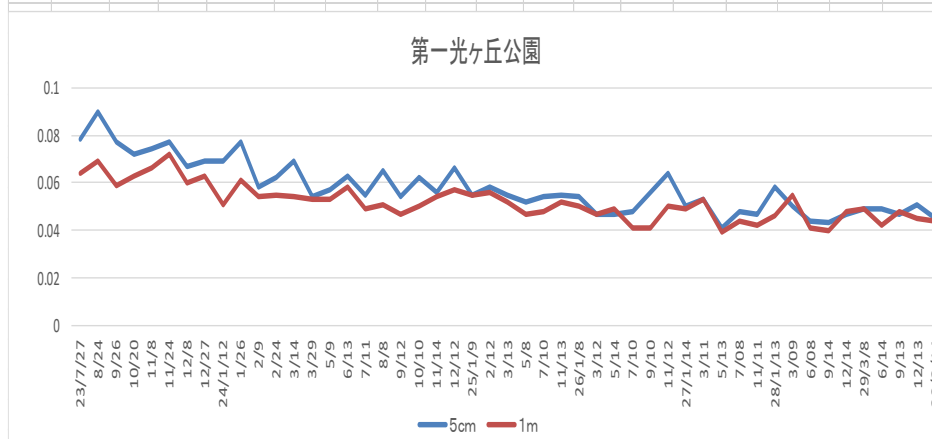


| 協和三丁目公園 | | | |
|-----------|---------|---------|--------------|
| 単位:μ Sv/h | | | |
| 測定高さ | 測定日 | | 放射線量 減少比率 |
| | 23/7/27 | 30/3/14 | |
| 5cm | 0.088 | 0.054 | 38.64% |
| 1m | 0.074 | 0.047 | 36.49% |

| 2 第一光ヶ丘公園 | | 付表2 | | | | | | | | | | | | | | | | | | | 単位:μ Sv/h | | | |
|-----------|---------|-------|-------|-------|-------|-------|-------|-------|--------|-------|-------|-------|-------|-------|-------|-------|-------|-------|-------|-------|-----------|-------|--------|--|
| 高さ | 23/7/27 | 8/24 | 9/26 | 10/20 | 11/8 | 11/24 | 12/8 | 12/27 | 4/1/12 | 1/26 | 2/9 | 2/24 | 3/14 | 3/29 | 5/9 | 6/13 | 7/11 | 8/8 | 9/12 | 10/10 | 11/14 | 12/12 | 25/1/9 | |
| 5cm | 0.078 | 0.090 | 0.077 | 0.072 | 0.074 | 0.077 | 0.067 | 0.069 | 0.069 | 0.077 | 0.058 | 0.062 | 0.069 | 0.054 | 0.057 | 0.063 | 0.055 | 0.065 | 0.054 | 0.062 | 0.056 | 0.066 | 0.055 | |
| 1m | 0.064 | 0.069 | 0.059 | 0.063 | 0.066 | 0.072 | 0.060 | 0.063 | 0.051 | 0.061 | 0.054 | 0.055 | 0.054 | 0.053 | 0.053 | 0.058 | 0.049 | 0.051 | 0.047 | 0.050 | 0.054 | 0.057 | 0.055 | |

| 高さ | 25/1/9 | 2/12 | 3/13 | 5/8 | 7/10 | 11/13 | 26/1/8 | 3/12 | 5/14 | 7/10 | 9/10 | 11/12 | 27/1/14 | 3/11 | 5/13 | 7/08 | 11/11 | 28/1/13 | 3/09 | 6/08 | 9/14 | 12/14 | 29/3/8 |
|-----|--------|-------|-------|-------|-------|-------|--------|-------|-------|-------|-------|-------|---------|-------|-------|-------|-------|---------|-------|-------|-------|-------|--------|
| 5cm | 0.055 | 0.058 | 0.055 | 0.052 | 0.054 | 0.055 | 0.054 | 0.047 | 0.047 | 0.048 | 0.056 | 0.064 | 0.050 | 0.053 | 0.041 | 0.048 | 0.047 | 0.058 | 0.050 | 0.044 | 0.043 | 0.047 | 0.049 |
| 1m | 0.055 | 0.056 | 0.052 | 0.047 | 0.048 | 0.052 | 0.050 | 0.047 | 0.049 | 0.041 | 0.041 | 0.050 | 0.049 | 0.053 | 0.039 | 0.044 | 0.042 | 0.046 | 0.055 | 0.041 | 0.040 | 0.048 | 0.049 |

| 高さ | 29/8/14 | 9/13 | 12/13 | 30/3/14 |
|-----|---------|-------|-------|---------|
| 5cm | 0.049 | 0.047 | 0.051 | 0.045 |
| 1m | 0.042 | 0.048 | 0.045 | 0.044 |

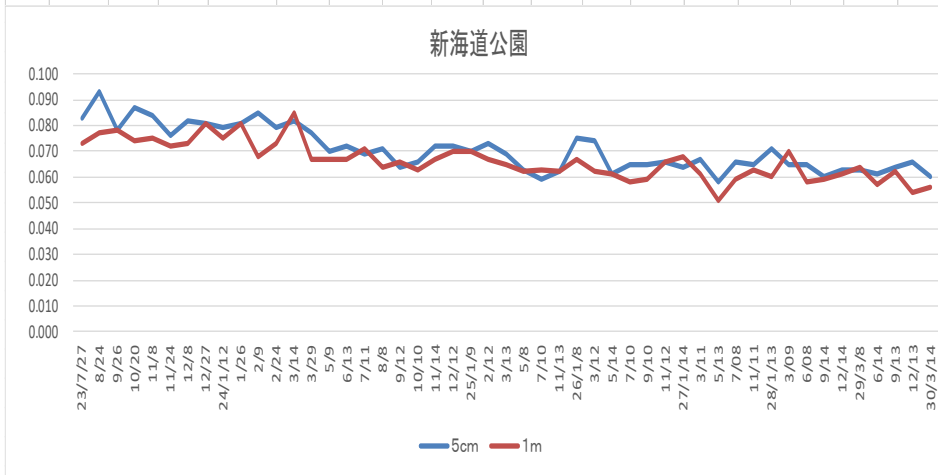


| 第一光ヶ丘公園 | | | |
|-----------|---------|---------|--------------|
| 単位:μ Sv/h | | | |
| 測定高さ | 測定日 | | 放射線量 減少比率 |
| | 23/7/27 | 30/3/14 | |
| 5cm | 0.078 | 0.045 | 42.31% |
| 1m | 0.064 | 0.044 | 31.25% |

| 3 新海道公園 | | | | | | | | | | | | | | | | | | | | | | | |
|----------------|---------|-------|-------|-------|-------|-------|-------|-------|--------|-------|-------|-------|-------|-------|-------|-------|-------|-------|-------|-------|-------|-------|--------|
| 付表3 | | | | | | | | | | | | | | | | | | | | | | | |
| 単位: μ Sv/h | | | | | | | | | | | | | | | | | | | | | | | |
| 高さ | 23/7/27 | 8/24 | 9/26 | 10/20 | 11/8 | 11/24 | 12/8 | 12/27 | 4/1/12 | 11/26 | 2/9 | 2/24 | 3/14 | 3/29 | 5/9 | 6/13 | 7/11 | 8/8 | 9/12 | 10/10 | 11/14 | 12/12 | 25/1/9 |
| 5cm | 0.083 | 0.093 | 0.078 | 0.087 | 0.084 | 0.076 | 0.082 | 0.081 | 0.079 | 0.081 | 0.085 | 0.079 | 0.082 | 0.077 | 0.070 | 0.072 | 0.069 | 0.071 | 0.064 | 0.066 | 0.072 | 0.072 | 0.070 |
| 1m | 0.073 | 0.077 | 0.078 | 0.074 | 0.075 | 0.072 | 0.073 | 0.081 | 0.075 | 0.081 | 0.068 | 0.073 | 0.085 | 0.067 | 0.067 | 0.067 | 0.071 | 0.064 | 0.066 | 0.063 | 0.067 | 0.070 | 0.070 |

| 高さ | 25/1/9 | 2/12 | 3/13 | 5/8 | 7/10 | 11/13 | 26/1/8 | 3/12 | 5/14 | 7/10 | 9/10 | 11/12 | 27/1/14 | 3/11 | 5/13 | 7/08 | 11/11 | 28/1/13 | 3/09 | 6/08 | 9/14 | 12/14 | 29/3/8 |
|-----|--------|-------|-------|-------|-------|-------|--------|-------|-------|-------|-------|-------|---------|-------|-------|-------|-------|---------|-------|-------|-------|-------|--------|
| 5cm | 0.070 | 0.073 | 0.069 | 0.063 | 0.059 | 0.062 | 0.075 | 0.074 | 0.061 | 0.065 | 0.065 | 0.066 | 0.064 | 0.067 | 0.058 | 0.066 | 0.065 | 0.071 | 0.065 | 0.065 | 0.060 | 0.063 | 0.063 |
| 1m | 0.070 | 0.067 | 0.065 | 0.062 | 0.063 | 0.062 | 0.067 | 0.062 | 0.061 | 0.058 | 0.059 | 0.066 | 0.068 | 0.061 | 0.051 | 0.059 | 0.063 | 0.060 | 0.070 | 0.058 | 0.059 | 0.061 | 0.064 |

| 高さ | 29/6/14 | 9/13 | 12/13 | 30/3/14 |
|-----|---------|-------|-------|---------|
| 5cm | 0.061 | 0.064 | 0.066 | 0.060 |
| 1m | 0.057 | 0.062 | 0.054 | 0.056 |

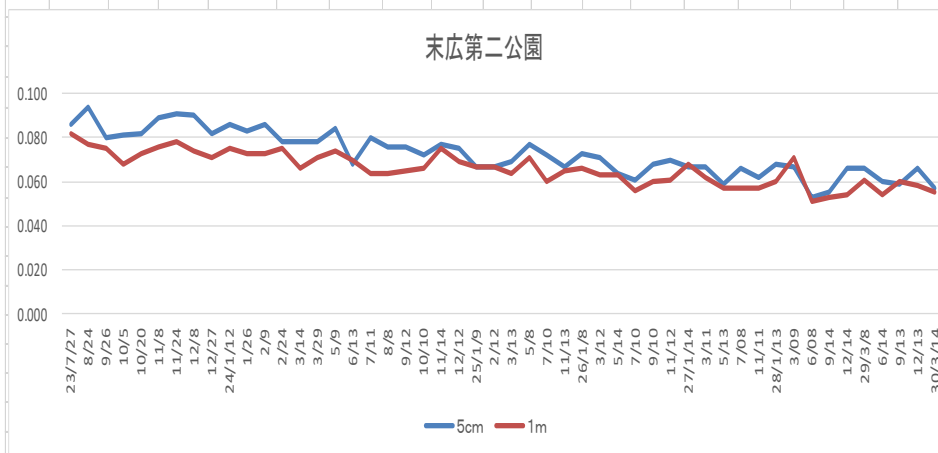


| 新海道公園 | | | |
|----------------|---------|---------|--------------|
| 単位: μ Sv/h | | | |
| 測定高さ | 測定日 | | 放射線量 減少比率 |
| | 23/7/27 | 30/3/14 | |
| 5cm | 0.083 | 0.060 | 27.71% |
| 1m | 0.073 | 0.056 | 23.29% |

| 4 末広第二公園(末広二丁目自治会) | | | | | | | | | | | | | | | | | | | | | | | |
|--------------------|---------|-------|-------|-------|-------|-------|-------|-------|-------|--------|-------|-------|-------|-------|-------|-------|-------|-------|-------|-------|-------|-------|-------|
| 付表4 | | | | | | | | | | | | | | | | | | | | | | | |
| 単位: μ Sv/h | | | | | | | | | | | | | | | | | | | | | | | |
| 高さ | 23/7/27 | 8/24 | 9/26 | 10/5 | 10/20 | 11/8 | 11/24 | 12/8 | 12/27 | 4/1/12 | 1/26 | 2/9 | 2/24 | 3/14 | 3/29 | 5/9 | 6/13 | 7/11 | 8/8 | 9/12 | 10/10 | 11/14 | 12/12 |
| 5cm | 0.086 | 0.094 | 0.080 | 0.081 | 0.082 | 0.089 | 0.091 | 0.090 | 0.082 | 0.086 | 0.083 | 0.086 | 0.078 | 0.078 | 0.078 | 0.084 | 0.068 | 0.080 | 0.076 | 0.076 | 0.072 | 0.077 | 0.075 |
| 1m | 0.082 | 0.077 | 0.075 | 0.068 | 0.073 | 0.076 | 0.078 | 0.074 | 0.071 | 0.075 | 0.073 | 0.073 | 0.075 | 0.066 | 0.071 | 0.074 | 0.070 | 0.064 | 0.064 | 0.065 | 0.066 | 0.075 | 0.069 |

| 高さ | 25/1/9 | 2/12 | 3/13 | 5/8 | 7/10 | 11/13 | 26/1/8 | 3/12 | 5/14 | 7/10 | 9/10 | 11/12 | 27/1/14 | 3/11 | 5/13 | 7/08 | 11/11 | 28/1/13 | 3/09 | 6/08 | 9/14 | 12/14 | 29/3/8 |
|-----|--------|-------|-------|-------|-------|-------|--------|-------|-------|-------|-------|-------|---------|-------|-------|-------|-------|---------|-------|-------|-------|-------|--------|
| 5cm | 0.067 | 0.067 | 0.069 | 0.077 | 0.072 | 0.067 | 0.073 | 0.071 | 0.064 | 0.061 | 0.068 | 0.070 | 0.067 | 0.067 | 0.059 | 0.066 | 0.062 | 0.068 | 0.067 | 0.053 | 0.055 | 0.066 | 0.066 |
| 1m | 0.067 | 0.067 | 0.064 | 0.071 | 0.060 | 0.065 | 0.066 | 0.063 | 0.063 | 0.056 | 0.060 | 0.061 | 0.068 | 0.062 | 0.057 | 0.057 | 0.057 | 0.060 | 0.071 | 0.051 | 0.053 | 0.054 | 0.061 |

| 高さ | 29/6/14 | 9/13 | 12/13 | 30/3/14 |
|-----|---------|-------|-------|---------|
| 5cm | 0.060 | 0.059 | 0.066 | 0.057 |
| 1m | 0.054 | 0.060 | 0.058 | 0.055 |



| 末広第二公園(末広二丁目自治会) | | | |
|------------------|---------|---------|--------------|
| 単位: μ Sv/h | | | |
| 測定高さ | 測定日 | | 放射線量 減少比率 |
| | 23/7/27 | 30/3/14 | |
| 5cm | 0.086 | 0.066 | 23.26% |
| 1m | 0.082 | 0.061 | 25.61% |

5 末広児童公園(末広一丁目自治会)

付表5

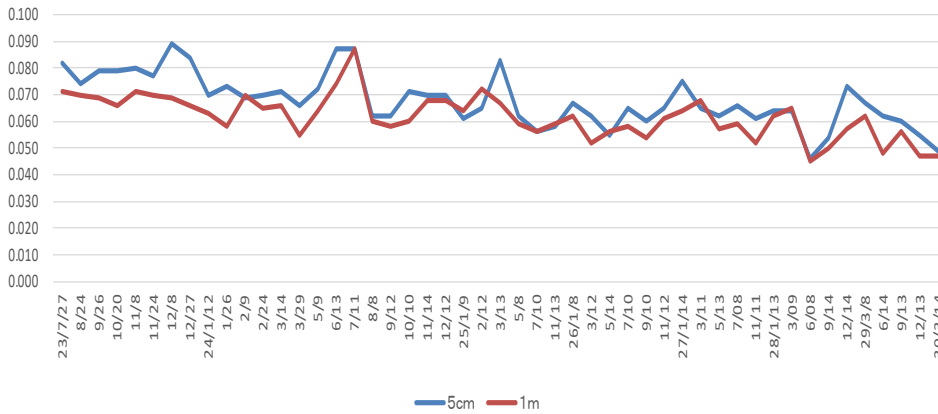
単位:μ Sv/h

| 高さ | 23/7/27 | 8/24 | 9/26 | 10/20 | 11/8 | 11/24 | 12/8 | 12/27 | 4/1/14 | 1/26 | 2/9 | 2/24 | 3/14 | 3/29 | 5/9 | 6/13 | 7/11 | 8/8 | 9/12 | 10/10 | 11/14 | 12/12 | 25/1/9 |
|-----|---------|-------|-------|-------|-------|-------|-------|-------|--------|-------|-------|-------|-------|-------|-------|-------|-------|-------|-------|-------|-------|-------|--------|
| 5cm | 0.082 | 0.074 | 0.079 | 0.079 | 0.080 | 0.077 | 0.089 | 0.084 | 0.070 | 0.073 | 0.069 | 0.070 | 0.071 | 0.066 | 0.072 | 0.087 | 0.087 | 0.062 | 0.062 | 0.071 | 0.070 | 0.070 | 0.061 |
| 1m | 0.071 | 0.070 | 0.069 | 0.066 | 0.071 | 0.070 | 0.069 | 0.066 | 0.063 | 0.058 | 0.070 | 0.065 | 0.066 | 0.055 | 0.064 | 0.074 | 0.087 | 0.060 | 0.058 | 0.060 | 0.068 | 0.068 | 0.064 |

| 高さ | 25/1/9 | 2/12 | 3/13 | 5/8 | 7/10 | 11/13 | 26/1/8 | 3/12 | 5/14 | 7/10 | 9/10 | 11/12 | 27/1/14 | 3/11 | 5/13 | 7/08 | 11/11 | 28/1/13 | 3/09 | 6/08 | 9/14 | 12/14 | 29/3/8 |
|-----|--------|-------|-------|-------|-------|-------|--------|-------|-------|-------|-------|-------|---------|-------|-------|-------|-------|---------|-------|-------|-------|-------|--------|
| 5cm | 0.061 | 0.065 | 0.083 | 0.062 | 0.056 | 0.058 | 0.067 | 0.062 | 0.055 | 0.065 | 0.060 | 0.065 | 0.075 | 0.065 | 0.062 | 0.066 | 0.061 | 0.064 | 0.064 | 0.046 | 0.054 | 0.073 | 0.067 |
| 1m | 0.064 | 0.072 | 0.067 | 0.059 | 0.056 | 0.059 | 0.062 | 0.052 | 0.056 | 0.058 | 0.054 | 0.061 | 0.064 | 0.068 | 0.057 | 0.059 | 0.052 | 0.062 | 0.065 | 0.045 | 0.050 | 0.057 | 0.062 |

| 高さ | 29/6/14 | 9/13 | 12/13 | 30/3/14 |
|-----|---------|-------|-------|---------|
| 5cm | 0.062 | 0.060 | 0.055 | 0.049 |
| 1m | 0.048 | 0.056 | 0.047 | 0.047 |

末広児童公園



末広児童公園(末広一丁目自治会)
単位:μ Sv/h

| 測定高さ | 測定日 | | 放射線量 減少比率 |
|------|---------|---------|--------------|
| | 23/7/27 | 30/3/14 | |
| 5cm | 0.082 | 0.049 | 40.24% |
| 1m | 0.071 | 0.047 | 33.80% |

6 栄こどもひろば(栄二丁目自治会)

付表6

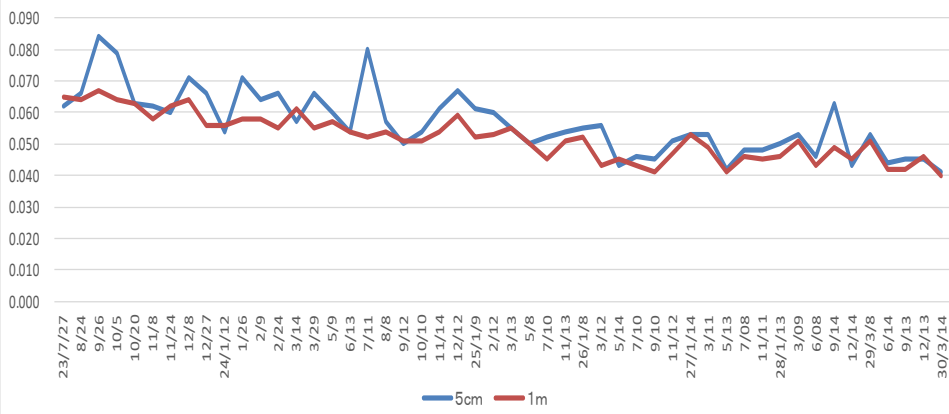
単位:μ Sv/h

| 高さ | 23/7/27 | 8/24 | 9/26 | 10/5 | 10/20 | 11/8 | 11/24 | 12/8 | 12/27 | 4/1/14 | 1/26 | 2/9 | 2/24 | 3/14 | 3/29 | 5/9 | 6/13 | 7/11 | 8/8 | 9/12 | 10/10 | 11/14 | 12/12 |
|-----|---------|-------|-------|-------|-------|-------|-------|-------|-------|--------|-------|-------|-------|-------|-------|-------|-------|-------|-------|-------|-------|-------|-------|
| 5cm | 0.062 | 0.066 | 0.084 | 0.079 | 0.063 | 0.062 | 0.060 | 0.071 | 0.066 | 0.054 | 0.071 | 0.064 | 0.066 | 0.057 | 0.066 | 0.060 | 0.054 | 0.080 | 0.057 | 0.050 | 0.054 | 0.061 | 0.067 |
| 1m | 0.065 | 0.064 | 0.067 | 0.064 | 0.063 | 0.058 | 0.062 | 0.064 | 0.056 | 0.056 | 0.058 | 0.058 | 0.055 | 0.061 | 0.055 | 0.057 | 0.054 | 0.052 | 0.054 | 0.051 | 0.051 | 0.054 | 0.059 |

| 高さ | 25/1/9 | 2/12 | 3/13 | 5/8 | 7/10 | 11/13 | 26/1/8 | 3/12 | 5/14 | 7/10 | 9/10 | 11/12 | 27/1/14 | 3/11 | 5/13 | 7/08 | 11/11 | 28/1/13 | 3/09 | 6/08 | 9/14 | 12/14 | 29/3/8 |
|-----|--------|-------|-------|-------|-------|-------|--------|-------|-------|-------|-------|-------|---------|-------|-------|-------|-------|---------|-------|-------|-------|-------|--------|
| 5cm | 0.061 | 0.060 | 0.055 | 0.050 | 0.052 | 0.054 | 0.055 | 0.056 | 0.043 | 0.046 | 0.045 | 0.051 | 0.053 | 0.053 | 0.042 | 0.048 | 0.048 | 0.050 | 0.053 | 0.046 | 0.063 | 0.043 | 0.053 |
| 1m | 0.052 | 0.053 | 0.055 | 0.050 | 0.045 | 0.051 | 0.052 | 0.043 | 0.045 | 0.043 | 0.041 | 0.047 | 0.053 | 0.049 | 0.041 | 0.046 | 0.045 | 0.046 | 0.051 | 0.043 | 0.049 | 0.045 | 0.051 |

| 高さ | 29/6/14 | 9/13 | 12/13 | 30/3/14 |
|-----|---------|-------|-------|---------|
| 5cm | 0.044 | 0.045 | 0.045 | 0.041 |
| 1m | 0.042 | 0.042 | 0.046 | 0.040 |

栄こどもひろば



栄こどもひろば(栄二丁目自治会)
単位:μ Sv/h

| 測定高さ | 測定日 | | 放射線量 減少比率 |
|------|---------|---------|--------------|
| | 23/7/27 | 30/3/14 | |
| 5cm | 0.062 | 0.041 | 33.87% |
| 1m | 0.065 | 0.040 | 38.46% |

7 桜みらい公園(オーベルグランディオ北側)

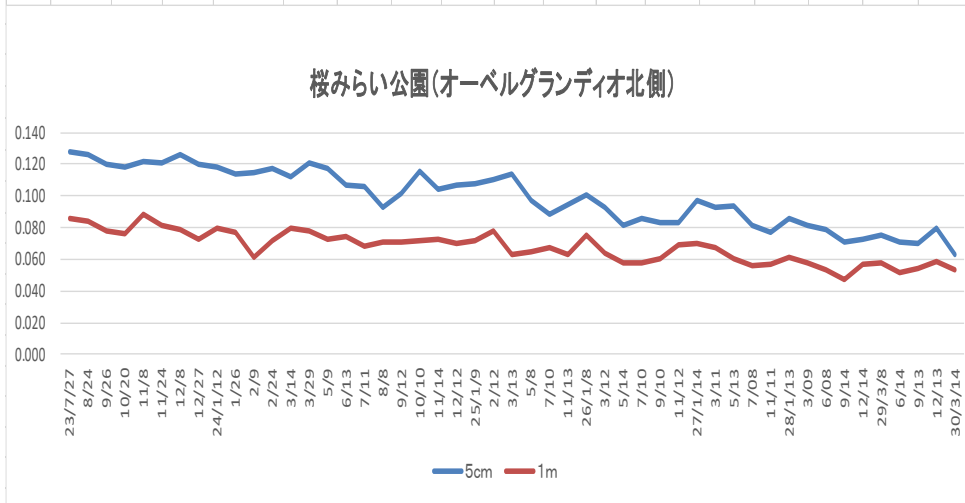
付表7

単位:μ Sv/h

| 高さ | 23/7/27 | 8/24 | 9/26 | 10/20 | 11/8 | 11/24 | 12/8 | 12/27 | 4/1/12 | 1/26 | 2/9 | 2/24 | 3/14 | 3/29 | 5/9 | 6/13 | 7/11 | 8/8 | 9/12 | 10/10 | 11/14 | 12/12 | 25/1/9 |
|-----|---------|-------|-------|-------|-------|-------|-------|-------|--------|-------|-------|-------|-------|-------|-------|-------|-------|-------|-------|-------|-------|-------|--------|
| 5cm | 0.128 | 0.126 | 0.120 | 0.118 | 0.122 | 0.121 | 0.126 | 0.120 | 0.118 | 0.114 | 0.115 | 0.117 | 0.112 | 0.121 | 0.117 | 0.107 | 0.106 | 0.093 | 0.102 | 0.116 | 0.104 | 0.107 | 0.108 |
| 1m | 0.086 | 0.084 | 0.078 | 0.076 | 0.088 | 0.081 | 0.079 | 0.073 | 0.080 | 0.077 | 0.061 | 0.072 | 0.080 | 0.078 | 0.073 | 0.074 | 0.068 | 0.071 | 0.071 | 0.072 | 0.073 | 0.070 | 0.072 |

| 高さ | 25/1/9 | 2/12 | 3/13 | 5/8 | 7/10 | 11/13 | 26/1/8 | 3/12 | 5/14 | 7/10 | 9/10 | 11/12 | 27/1/14 | 3/11 | 5/13 | 7/08 | 11/11 | 28/1/13 | 3/09 | 6/08 | 9/14 | 12/14 | 29/3/8 |
|-----|--------|-------|-------|-------|-------|-------|--------|-------|-------|-------|-------|-------|---------|-------|-------|-------|-------|---------|-------|-------|-------|-------|--------|
| 5cm | 0.108 | 0.110 | 0.114 | 0.097 | 0.088 | 0.095 | 0.101 | 0.093 | 0.081 | 0.086 | 0.083 | 0.083 | 0.097 | 0.093 | 0.094 | 0.081 | 0.077 | 0.086 | 0.081 | 0.079 | 0.071 | 0.073 | 0.075 |
| 1m | 0.072 | 0.078 | 0.063 | 0.065 | 0.067 | 0.063 | 0.075 | 0.064 | 0.058 | 0.058 | 0.060 | 0.069 | 0.070 | 0.067 | 0.060 | 0.056 | 0.057 | 0.061 | 0.058 | 0.053 | 0.047 | 0.057 | 0.058 |

| 高さ | 29/6/14 | 9/13 | 12/13 | 30/3/14 |
|-----|---------|-------|-------|---------|
| 5cm | 0.071 | 0.070 | 0.080 | 0.063 |
| 1m | 0.052 | 0.054 | 0.059 | 0.053 |



桜みらい公園(オーベルグランディオ北側) 単位:μ Sv/h

| 測定高さ | 測定日 | | 放射線量 減少比率 |
|------|---------|---------|--------------|
| | 23/7/27 | 30/3/14 | |
| 5cm | 0.128 | 0.063 | 50.78% |
| 1m | 0.086 | 0.053 | 38.37% |

8 ハンカチの木公園(プラウド地区自治会)

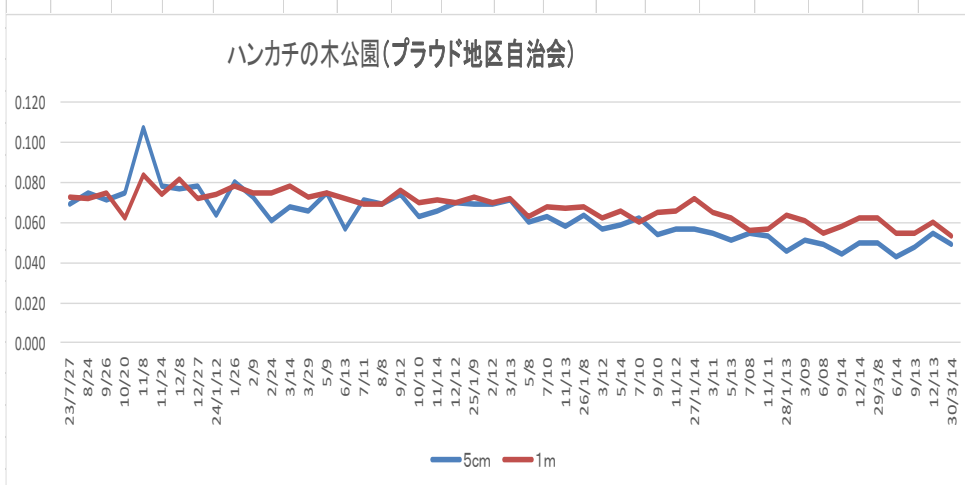
付表8

単位:μ Sv/h

| 高さ | 23/7/27 | 8/24 | 9/26 | 10/20 | 11/8 | 11/24 | 12/8 | 12/27 | 4/1/12 | 1/26 | 2/9 | 2/24 | 3/14 | 3/29 | 5/9 | 6/13 | 7/11 | 8/8 | 9/12 | 10/10 | 11/14 | 12/12 | 25/1/9 |
|-----|---------|-------|-------|-------|-------|-------|-------|-------|--------|-------|-------|-------|-------|-------|-------|-------|-------|-------|-------|-------|-------|-------|--------|
| 5cm | 0.069 | 0.075 | 0.071 | 0.075 | 0.107 | 0.078 | 0.077 | 0.078 | 0.064 | 0.080 | 0.073 | 0.061 | 0.068 | 0.066 | 0.075 | 0.057 | 0.071 | 0.069 | 0.074 | 0.063 | 0.066 | 0.070 | 0.069 |
| 1m | 0.073 | 0.072 | 0.075 | 0.062 | 0.084 | 0.074 | 0.082 | 0.072 | 0.074 | 0.078 | 0.075 | 0.075 | 0.078 | 0.073 | 0.075 | 0.072 | 0.069 | 0.069 | 0.076 | 0.070 | 0.071 | 0.070 | 0.073 |

| 高さ | 25/1/9 | 2/12 | 3/13 | 5/8 | 7/10 | 11/13 | 26/1/8 | 3/12 | 5/14 | 7/10 | 9/10 | 11/12 | 27/1/14 | 3/11 | 5/13 | 7/08 | 11/11 | 28/1/13 | 3/09 | 6/08 | 9/14 | 12/14 | 29/3/8 |
|-----|--------|-------|-------|-------|-------|-------|--------|-------|-------|-------|-------|-------|---------|-------|-------|-------|-------|---------|-------|-------|-------|-------|--------|
| 5cm | 0.069 | 0.069 | 0.071 | 0.060 | 0.063 | 0.058 | 0.064 | 0.057 | 0.059 | 0.062 | 0.054 | 0.057 | 0.057 | 0.055 | 0.051 | 0.055 | 0.053 | 0.046 | 0.051 | 0.049 | 0.044 | 0.050 | 0.050 |
| 1m | 0.073 | 0.070 | 0.072 | 0.063 | 0.068 | 0.067 | 0.068 | 0.062 | 0.066 | 0.060 | 0.065 | 0.066 | 0.072 | 0.065 | 0.062 | 0.056 | 0.057 | 0.064 | 0.061 | 0.055 | 0.058 | 0.062 | 0.062 |

| 高さ | 29/6/14 | 9/13 | 12/13 | 30/3/14 |
|-----|---------|-------|-------|---------|
| 5cm | 0.043 | 0.048 | 0.055 | 0.049 |
| 1m | 0.055 | 0.055 | 0.060 | 0.053 |

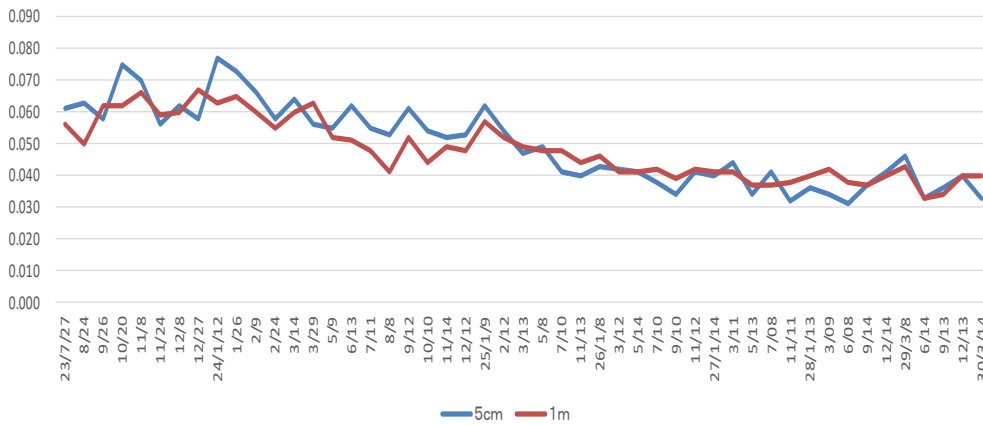


ハンカチの木公園(プラウド地区自治会) 単位:μ Sv/h

| 測定高さ | 測定日 | | 放射線量 減少比率 |
|------|---------|---------|--------------|
| | 23/7/27 | 30/3/14 | |
| 5cm | 0.069 | 0.049 | 28.99% |
| 1m | 0.073 | 0.053 | 27.40% |

| 9 桜が丘一丁目公園(東京ユニオン南側) | | | | | | | | | | | | | | | | | | | | | | | |
|----------------------|---------|-------|-------|---------|-------|-------|--------|-------|--------|-------|-------|-------|---------|-------|-------|-------|-------|---------|-------|-------|-------|-------|--------|
| 付表9 | | | | | | | | | | | | | | | | | | | | | | | |
| 単位:μ Sv/h | | | | | | | | | | | | | | | | | | | | | | | |
| 高さ | 23/7/27 | 8/24 | 9/26 | 10/20 | 11/8 | 11/24 | 12/8 | 12/27 | 4/1/12 | 1/26 | 2/9 | 2/24 | 3/14 | 3/29 | 5/9 | 6/13 | 7/11 | 8/8 | 9/12 | 10/10 | 11/14 | 12/12 | 25/1/9 |
| 5cm | 0.061 | 0.063 | 0.058 | 0.075 | 0.070 | 0.056 | 0.062 | 0.058 | 0.077 | 0.073 | 0.066 | 0.058 | 0.064 | 0.056 | 0.055 | 0.062 | 0.055 | 0.053 | 0.061 | 0.054 | 0.052 | 0.053 | 0.062 |
| 1m | 0.056 | 0.050 | 0.062 | 0.062 | 0.066 | 0.059 | 0.060 | 0.067 | 0.063 | 0.065 | 0.060 | 0.055 | 0.060 | 0.063 | 0.052 | 0.051 | 0.048 | 0.041 | 0.052 | 0.044 | 0.049 | 0.048 | 0.057 |
| 高さ | 25/1/9 | 2/12 | 3/13 | 5/8 | 7/10 | 11/13 | 26/1/8 | 3/12 | 5/14 | 7/10 | 9/10 | 11/12 | 27/1/14 | 3/11 | 5/13 | 7/08 | 11/11 | 28/1/13 | 3/09 | 6/08 | 9/14 | 12/14 | 29/3/8 |
| 5cm | 0.062 | 0.054 | 0.047 | 0.049 | 0.041 | 0.040 | 0.043 | 0.042 | 0.041 | 0.038 | 0.034 | 0.041 | 0.040 | 0.044 | 0.034 | 0.041 | 0.032 | 0.036 | 0.034 | 0.031 | 0.037 | 0.041 | 0.046 |
| 1m | 0.057 | 0.052 | 0.049 | 0.048 | 0.048 | 0.044 | 0.046 | 0.041 | 0.041 | 0.042 | 0.039 | 0.042 | 0.041 | 0.041 | 0.037 | 0.037 | 0.038 | 0.040 | 0.042 | 0.038 | 0.037 | 0.040 | 0.043 |
| 高さ | 29/8/14 | 9/13 | 12/13 | 30/3/14 | | | | | | | | | | | | | | | | | | | |
| 5cm | 0.033 | 0.036 | 0.040 | 0.033 | | | | | | | | | | | | | | | | | | | |
| 1m | 0.033 | 0.034 | 0.040 | 0.040 | | | | | | | | | | | | | | | | | | | |

桜が丘一丁目公園(東京ユニオン南側)

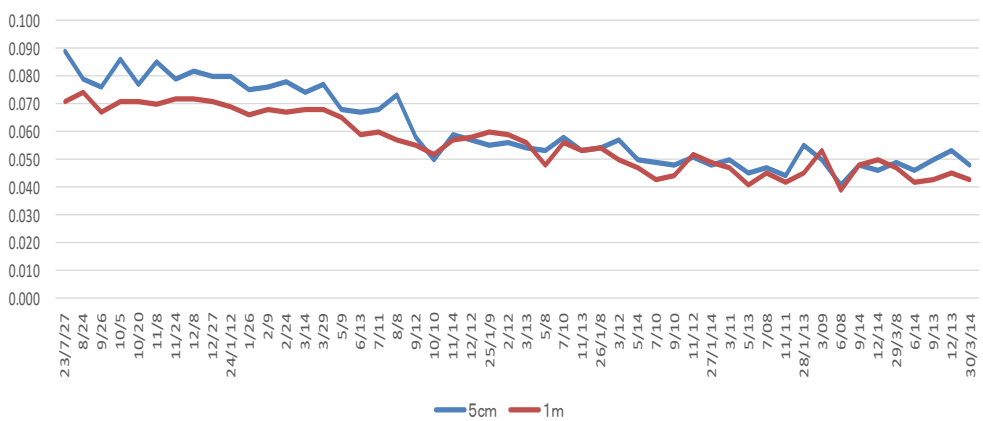


桜が丘一丁目公園(東京ユニオン)

| 単位:μ Sv/h | | |
|-----------|---------|----------|
| 測定高さ | 測定日 | 放射線量減少比率 |
| 5cm | 23/7/27 | 45.90% |
| 1m | 30/3/14 | 28.57% |

| 10 栄公園(南東) | | | | | | | | | | | | | | | | | | | | | | | |
|------------|---------|-------|-------|---------|-------|-------|--------|-------|-------|--------|-------|-------|---------|-------|-------|-------|-------|---------|-------|-------|-------|-------|--------|
| 付表10 | | | | | | | | | | | | | | | | | | | | | | | |
| 単位:μ Sv/h | | | | | | | | | | | | | | | | | | | | | | | |
| 高さ | 23/7/27 | 8/24 | 9/26 | 10/5 | 10/20 | 11/8 | 11/24 | 12/8 | 12/27 | 2/1/12 | 1/26 | 2/9 | 2/24 | 3/14 | 3/29 | 5/9 | 6/13 | 7/11 | 8/8 | 9/12 | 10/10 | 11/14 | 12/12 |
| 5cm | 0.089 | 0.079 | 0.076 | 0.086 | 0.077 | 0.085 | 0.079 | 0.082 | 0.080 | 0.080 | 0.075 | 0.076 | 0.078 | 0.074 | 0.077 | 0.068 | 0.067 | 0.068 | 0.073 | 0.058 | 0.050 | 0.059 | 0.057 |
| 1m | 0.071 | 0.074 | 0.067 | 0.071 | 0.071 | 0.070 | 0.072 | 0.072 | 0.071 | 0.069 | 0.066 | 0.068 | 0.067 | 0.068 | 0.068 | 0.065 | 0.059 | 0.060 | 0.057 | 0.055 | 0.052 | 0.057 | 0.058 |
| 高さ | 25/1/9 | 2/12 | 3/13 | 5/8 | 7/10 | 11/13 | 26/1/8 | 3/12 | 5/14 | 7/10 | 9/10 | 11/12 | 27/1/14 | 3/11 | 5/13 | 7/08 | 11/11 | 28/1/13 | 3/09 | 6/08 | 9/14 | 12/14 | 29/3/8 |
| 5cm | 0.055 | 0.056 | 0.054 | 0.053 | 0.058 | 0.053 | 0.054 | 0.057 | 0.050 | 0.049 | 0.048 | 0.051 | 0.048 | 0.050 | 0.045 | 0.047 | 0.044 | 0.055 | 0.050 | 0.041 | 0.048 | 0.046 | 0.049 |
| 1m | 0.060 | 0.059 | 0.056 | 0.048 | 0.056 | 0.053 | 0.054 | 0.050 | 0.047 | 0.043 | 0.044 | 0.052 | 0.049 | 0.047 | 0.041 | 0.045 | 0.042 | 0.045 | 0.053 | 0.039 | 0.048 | 0.050 | 0.047 |
| 高さ | 29/8/14 | 9/13 | 12/13 | 30/3/14 | | | | | | | | | | | | | | | | | | | |
| 5cm | 0.046 | 0.050 | 0.053 | 0.048 | | | | | | | | | | | | | | | | | | | |
| 1m | 0.042 | 0.043 | 0.045 | 0.043 | | | | | | | | | | | | | | | | | | | |

栄公園(南東)



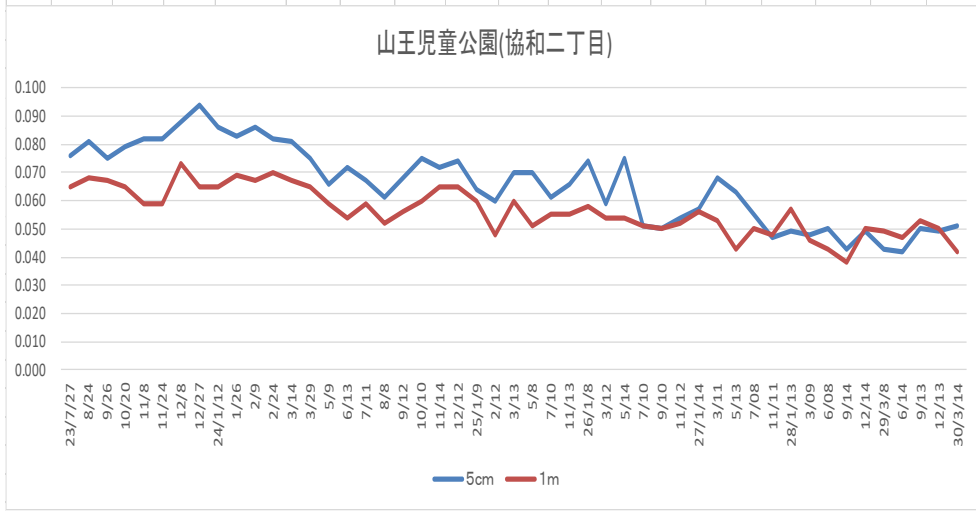
栄公園(南東)

| 単位:μ Sv/h | | |
|-----------|---------|----------|
| 測定高さ | 測定日 | 放射線量減少比率 |
| 5cm | 23/7/27 | 46.07% |
| 1m | 30/3/14 | 39.44% |

| 11 山王児童公園(協和二丁目) | | | | | | | | | | | | | | | | | | | | | | | |
|------------------|---------|-------|-------|-------|-------|-------|-------|-------|--------|-------|-------|-------|-------|-------|-------|-------|-------|-------|-------|-------|-------|-------|--------|
| 付表11 | | | | | | | | | | | | | | | | | | | | | | | |
| 単位: μ Sv/h | | | | | | | | | | | | | | | | | | | | | | | |
| 高さ | 23/7/27 | 8/24 | 9/26 | 10/20 | 11/8 | 11/24 | 12/8 | 12/27 | 4/1/14 | 1/26 | 2/9 | 2/24 | 3/14 | 3/29 | 5/9 | 6/13 | 7/11 | 8/8 | 9/12 | 10/10 | 11/14 | 12/12 | 25/1/9 |
| 5cm | 0.076 | 0.081 | 0.075 | 0.079 | 0.082 | 0.082 | 0.088 | 0.094 | 0.086 | 0.083 | 0.086 | 0.082 | 0.081 | 0.075 | 0.066 | 0.072 | 0.067 | 0.061 | 0.068 | 0.075 | 0.072 | 0.074 | 0.064 |
| 1m | 0.065 | 0.068 | 0.067 | 0.065 | 0.059 | 0.059 | 0.073 | 0.065 | 0.065 | 0.069 | 0.067 | 0.070 | 0.067 | 0.065 | 0.059 | 0.054 | 0.059 | 0.052 | 0.056 | 0.060 | 0.065 | 0.065 | 0.060 |

| 高さ | 25/1/9 | 2/12 | 3/13 | 5/8 | 7/10 | 11/13 | 26/1/8 | 3/12 | 5/14 | 7/10 | 9/10 | 11/12 | 27/1/14 | 3/11 | 5/13 | 7/08 | 11/11 | 28/1/13 | 3/09 | 6/08 | 9/14 | 12/14 | 29/3/8 |
|-----|--------|-------|-------|-------|-------|-------|--------|-------|-------|-------|-------|-------|---------|-------|-------|-------|-------|---------|-------|-------|-------|-------|--------|
| 5cm | 0.064 | 0.060 | 0.070 | 0.070 | 0.061 | 0.066 | 0.074 | 0.059 | 0.075 | 0.051 | 0.050 | 0.054 | 0.057 | 0.068 | 0.063 | 0.055 | 0.047 | 0.049 | 0.048 | 0.050 | 0.043 | 0.049 | 0.043 |
| 1m | 0.060 | 0.048 | 0.060 | 0.051 | 0.055 | 0.055 | 0.058 | 0.054 | 0.054 | 0.051 | 0.050 | 0.052 | 0.056 | 0.053 | 0.043 | 0.050 | 0.048 | 0.057 | 0.046 | 0.043 | 0.038 | 0.050 | 0.049 |

| 高さ | 29/6/14 | 9/13 | 12/13 | 30/3/14 |
|-----|---------|-------|-------|---------|
| 5cm | 0.042 | 0.050 | 0.049 | 0.051 |
| 1m | 0.047 | 0.053 | 0.050 | 0.042 |

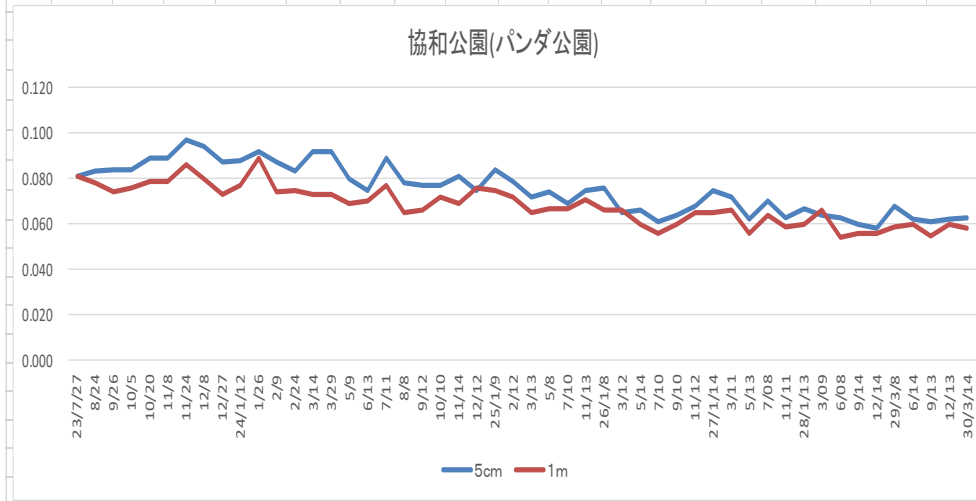


| 山王児童公園(協和二丁目) | | | |
|----------------|---------|---------|--------|
| 単位: μ Sv/h | | | |
| 測定高さ | 測定日 | 放射線量 | 減少比率 |
| | 23/7/27 | 30/3/14 | |
| 5cm | 0.076 | 0.051 | 32.89% |
| 1m | 0.065 | 0.042 | 35.38% |

| 12 協和公園(通称:パンダ公園) | | | | | | | | | | | | | | | | | | | | | | | |
|-------------------|---------|-------|-------|-------|-------|-------|-------|-------|-------|--------|-------|-------|-------|-------|-------|-------|-------|-------|-------|-------|-------|-------|-------|
| 付表12 | | | | | | | | | | | | | | | | | | | | | | | |
| 単位: μ Sv/h | | | | | | | | | | | | | | | | | | | | | | | |
| 高さ | 23/7/27 | 8/24 | 9/26 | 10/5 | 10/20 | 11/8 | 11/24 | 12/8 | 12/27 | 4/1/14 | 1/26 | 2/9 | 2/24 | 3/14 | 3/29 | 5/9 | 6/13 | 7/11 | 8/8 | 9/12 | 10/10 | 11/14 | 12/12 |
| 5cm | 0.081 | 0.083 | 0.084 | 0.084 | 0.089 | 0.089 | 0.097 | 0.094 | 0.087 | 0.088 | 0.092 | 0.087 | 0.083 | 0.092 | 0.092 | 0.080 | 0.075 | 0.089 | 0.078 | 0.077 | 0.077 | 0.081 | 0.075 |
| 1m | 0.081 | 0.078 | 0.074 | 0.076 | 0.079 | 0.079 | 0.086 | 0.080 | 0.073 | 0.077 | 0.089 | 0.074 | 0.075 | 0.073 | 0.073 | 0.069 | 0.070 | 0.077 | 0.065 | 0.066 | 0.072 | 0.069 | 0.076 |

| 高さ | 25/1/9 | 2/12 | 3/13 | 5/8 | 7/10 | 11/13 | 26/1/8 | 3/12 | 5/14 | 7/10 | 9/10 | 11/12 | 27/1/14 | 3/11 | 5/13 | 7/08 | 11/11 | 28/1/13 | 3/09 | 6/08 | 9/14 | 12/14 | 29/3/8 |
|-----|--------|-------|-------|-------|-------|-------|--------|-------|-------|-------|-------|-------|---------|-------|-------|-------|-------|---------|-------|-------|-------|-------|--------|
| 5cm | 0.084 | 0.079 | 0.072 | 0.074 | 0.069 | 0.075 | 0.076 | 0.065 | 0.066 | 0.061 | 0.064 | 0.068 | 0.075 | 0.072 | 0.062 | 0.070 | 0.063 | 0.067 | 0.064 | 0.063 | 0.060 | 0.058 | 0.068 |
| 1m | 0.075 | 0.072 | 0.065 | 0.067 | 0.067 | 0.071 | 0.066 | 0.066 | 0.060 | 0.056 | 0.060 | 0.065 | 0.065 | 0.066 | 0.056 | 0.064 | 0.059 | 0.060 | 0.066 | 0.054 | 0.056 | 0.056 | 0.059 |

| 高さ | 29/6/14 | 9/13 | 12/13 | 30/3/14 |
|-----|---------|-------|-------|---------|
| 5cm | 0.062 | 0.061 | 0.062 | 0.063 |
| 1m | 0.060 | 0.055 | 0.060 | 0.058 |



| 協和公園(通称:パンダ公園) | | | |
|----------------|---------|---------|--------|
| 単位: μ Sv/h | | | |
| 測定高さ | 測定日 | 放射線量 | 減少比率 |
| | 23/7/27 | 30/3/14 | |
| 5cm | 0.081 | 0.063 | 22.22% |
| 1m | 0.081 | 0.058 | 28.40% |

13 東大和市駅前ロータリー

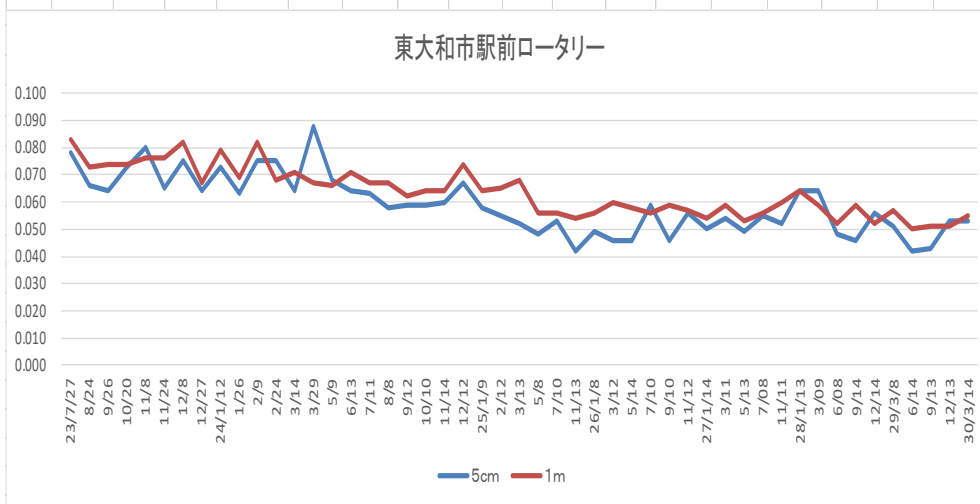
付表13

単位:μ Sv/h

| 高さ | 23/7/27 | 8/24 | 9/26 | 10/20 | 11/8 | 11/24 | 12/8 | 12/27 | 4/1/12 | 1/26 | 2/9 | 2/24 | 3/14 | 3/29 | 5/9 | 6/13 | 7/11 | 8/8 | 9/12 | 10/10 | 11/14 | 12/12 | 25/1/9 |
|-----|---------|-------|-------|-------|-------|-------|-------|-------|--------|-------|-------|-------|-------|-------|-------|-------|-------|-------|-------|-------|-------|-------|--------|
| 5cm | 0.078 | 0.066 | 0.064 | 0.073 | 0.080 | 0.065 | 0.075 | 0.064 | 0.073 | 0.063 | 0.075 | 0.075 | 0.064 | 0.088 | 0.068 | 0.064 | 0.063 | 0.058 | 0.059 | 0.059 | 0.060 | 0.067 | 0.058 |
| 1m | 0.083 | 0.073 | 0.074 | 0.074 | 0.076 | 0.076 | 0.082 | 0.067 | 0.079 | 0.069 | 0.082 | 0.068 | 0.071 | 0.067 | 0.066 | 0.071 | 0.067 | 0.067 | 0.062 | 0.064 | 0.064 | 0.074 | 0.064 |

| 高さ | 25/1/9 | 2/12 | 3/13 | 5/8 | 7/10 | 11/13 | 26/1/8 | 3/12 | 5/14 | 7/10 | 9/10 | 11/12 | 27/1/14 | 3/11 | 5/13 | 7/08 | 11/11 | 28/1/13 | 3/09 | 6/08 | 9/14 | 12/14 | 29/3/8 |
|-----|--------|-------|-------|-------|-------|-------|--------|-------|-------|-------|-------|-------|---------|-------|-------|-------|-------|---------|-------|-------|-------|-------|--------|
| 5cm | 0.058 | 0.055 | 0.052 | 0.048 | 0.053 | 0.042 | 0.049 | 0.046 | 0.046 | 0.059 | 0.046 | 0.056 | 0.050 | 0.054 | 0.049 | 0.055 | 0.052 | 0.064 | 0.064 | 0.048 | 0.046 | 0.056 | 0.051 |
| 1m | 0.064 | 0.065 | 0.068 | 0.056 | 0.056 | 0.054 | 0.056 | 0.060 | 0.058 | 0.056 | 0.059 | 0.057 | 0.054 | 0.059 | 0.053 | 0.056 | 0.060 | 0.064 | 0.059 | 0.052 | 0.059 | 0.052 | 0.057 |

| 高さ | 29/6/14 | 9/13 | 12/13 | 30/3/14 |
|-----|---------|-------|-------|---------|
| 5cm | 0.042 | 0.043 | 0.053 | 0.053 |
| 1m | 0.050 | 0.051 | 0.051 | 0.055 |



東大和市駅前ロータリー
単位:μ Sv/h

| 測定高さ | 測定日 | | 放射線量 減少比率 |
|------|---------|---------|--------------|
| | 23/7/27 | 30/3/14 | |
| 5cm | 0.078 | 0.053 | 32.05% |
| 1m | 0.083 | 0.055 | 33.73% |

14 華屋北側

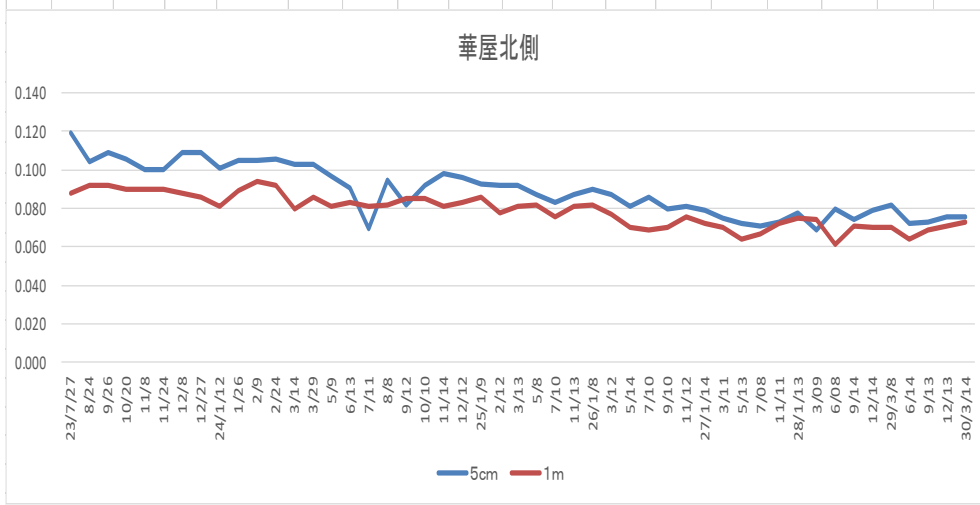
付表14

単位:μ Sv/h

| 高さ | 23/7/27 | 8/24 | 9/26 | 10/20 | 11/8 | 11/24 | 12/8 | 12/27 | 4/1/12 | 1/26 | 2/9 | 2/24 | 3/14 | 3/29 | 5/9 | 6/13 | 7/11 | 8/8 | 9/12 | 10/10 | 11/14 | 12/12 | 25/1/9 |
|-----|---------|-------|-------|-------|-------|-------|-------|-------|--------|-------|-------|-------|-------|-------|-------|-------|-------|-------|-------|-------|-------|-------|--------|
| 5cm | 0.119 | 0.104 | 0.109 | 0.106 | 0.100 | 0.100 | 0.109 | 0.109 | 0.101 | 0.105 | 0.105 | 0.106 | 0.103 | 0.103 | 0.097 | 0.091 | 0.069 | 0.095 | 0.082 | 0.092 | 0.098 | 0.096 | 0.093 |
| 1m | 0.088 | 0.092 | 0.092 | 0.090 | 0.090 | 0.090 | 0.088 | 0.086 | 0.081 | 0.089 | 0.094 | 0.092 | 0.080 | 0.086 | 0.081 | 0.083 | 0.081 | 0.082 | 0.085 | 0.085 | 0.081 | 0.083 | 0.086 |

| 高さ | 25/1/9 | 2/12 | 3/13 | 5/8 | 7/10 | 11/13 | 26/1/8 | 3/12 | 5/14 | 7/10 | 9/10 | 11/12 | 27/1/14 | 3/11 | 5/13 | 7/08 | 11/11 | 28/1/13 | 3/09 | 6/08 | 9/14 | 12/14 | 29/3/8 |
|-----|--------|-------|-------|-------|-------|-------|--------|-------|-------|-------|-------|-------|---------|-------|-------|-------|-------|---------|-------|-------|-------|-------|--------|
| 5cm | 0.093 | 0.092 | 0.092 | 0.087 | 0.083 | 0.087 | 0.090 | 0.087 | 0.081 | 0.086 | 0.080 | 0.081 | 0.079 | 0.075 | 0.072 | 0.071 | 0.073 | 0.078 | 0.069 | 0.080 | 0.074 | 0.079 | 0.082 |
| 1m | 0.086 | 0.078 | 0.081 | 0.082 | 0.076 | 0.081 | 0.082 | 0.077 | 0.070 | 0.069 | 0.070 | 0.076 | 0.072 | 0.070 | 0.064 | 0.067 | 0.072 | 0.075 | 0.074 | 0.061 | 0.071 | 0.070 | 0.070 |

| 高さ | 29/6/14 | 9/13 | 12/13 | 30/3/14 |
|-----|---------|-------|-------|---------|
| 5cm | 0.072 | 0.073 | 0.076 | 0.076 |
| 1m | 0.064 | 0.069 | 0.071 | 0.073 |



華屋北側

単位:μ Sv/h

| 測定高さ | 測定日 | | 放射線量 減少比率 |
|------|---------|---------|--------------|
| | 23/7/27 | 30/3/14 | |
| 5cm | 0.119 | 0.076 | 36.13% |
| 1m | 0.088 | 0.073 | 17.05% |

15 青梅橋公園(グランパサージュ南側砂場)

付表15

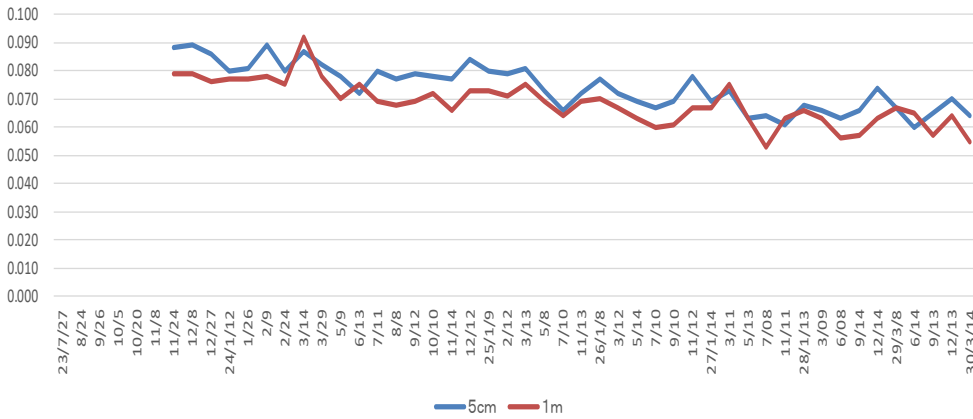
単位: μ Sv/h

| | | | | | | | | | | | | | | | | | | | | | | | |
|-----|---------|------|------|------|-------|------|-------|-------|-------|---------|-------|-------|-------|-------|-------|-------|-------|-------|-------|-------|-------|-------|-------|
| 高さ | 23/7/27 | 8/24 | 9/26 | 10/5 | 10/20 | 11/8 | 11/24 | 12/8 | 12/27 | 24/1/12 | 1/26 | 2/9 | 2/24 | 3/14 | 3/29 | 5/9 | 6/13 | 7/11 | 8/8 | 9/12 | 10/10 | 11/14 | 12/12 |
| 5cm | | | | | | | 0.088 | 0.089 | 0.086 | 0.080 | 0.081 | 0.089 | 0.080 | 0.087 | 0.082 | 0.078 | 0.072 | 0.080 | 0.077 | 0.079 | 0.078 | 0.077 | 0.084 |
| 1m | | | | | | | 0.079 | 0.079 | 0.076 | 0.077 | 0.077 | 0.078 | 0.075 | 0.092 | 0.078 | 0.070 | 0.075 | 0.069 | 0.068 | 0.069 | 0.072 | 0.066 | 0.073 |

| | | | | | | | | | | | | | | | | | | | | | | | |
|-----|--------|-------|-------|-------|-------|-------|--------|-------|-------|-------|-------|-------|---------|-------|-------|-------|-------|---------|-------|-------|-------|-------|--------|
| 高さ | 25/1/9 | 2/12 | 3/13 | 5/8 | 7/10 | 11/13 | 26/1/8 | 3/12 | 5/14 | 7/10 | 9/10 | 11/12 | 27/1/14 | 3/11 | 5/13 | 7/08 | 11/11 | 28/1/13 | 3/09 | 6/08 | 9/14 | 12/14 | 29/3/8 |
| 5cm | 0.080 | 0.079 | 0.081 | 0.073 | 0.066 | 0.072 | 0.077 | 0.072 | 0.069 | 0.067 | 0.069 | 0.078 | 0.069 | 0.073 | 0.063 | 0.064 | 0.061 | 0.068 | 0.066 | 0.063 | 0.066 | 0.074 | 0.067 |
| 1m | 0.073 | 0.071 | 0.075 | 0.069 | 0.064 | 0.069 | 0.070 | 0.067 | 0.063 | 0.060 | 0.061 | 0.067 | 0.067 | 0.075 | 0.063 | 0.053 | 0.063 | 0.066 | 0.063 | 0.056 | 0.057 | 0.063 | 0.067 |

| | | | | |
|-----|---------|-------|-------|---------|
| 高さ | 29/8/14 | 9/13 | 12/13 | 30/3/14 |
| 5cm | 0.060 | 0.065 | 0.070 | 0.064 |
| 1m | 0.065 | 0.057 | 0.064 | 0.055 |

青梅橋公園(グランパサージュ南側砂場)



青梅橋公園(グランパサージュ南側砂場)
単位: μ Sv/h

| 測定高さ | 測定日 | | 放射線量 減少比率 |
|------|----------|---------|--------------|
| | 23/11/24 | 30/3/14 | |
| 5cm | 0.088 | 0.064 | 27.27% |
| 1m | 0.079 | 0.055 | 30.38% |

16 青梅橋東公園(西武東大和ハイツ南側砂場)

付表16

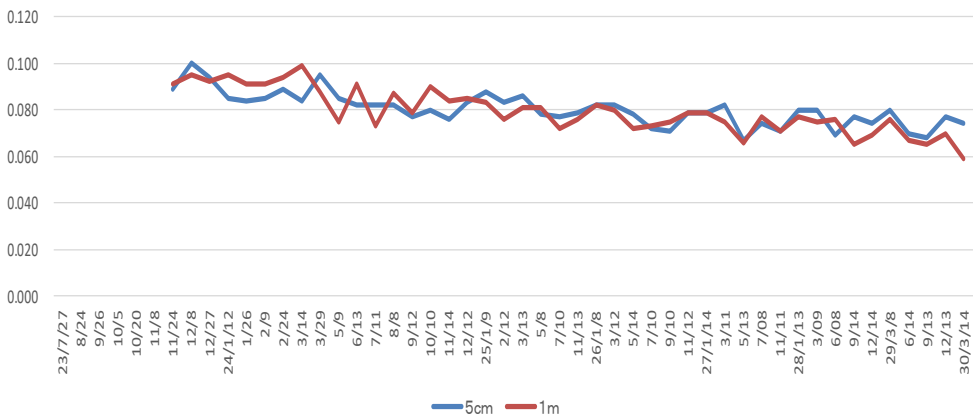
単位: μ Sv/h

| | | | | | | | | | | | | | | | | | | | | | | | |
|-----|---------|------|------|------|-------|------|-------|-------|-------|---------|-------|-------|-------|-------|-------|-------|-------|-------|-------|-------|-------|-------|-------|
| 高さ | 23/7/27 | 8/24 | 9/26 | 10/5 | 10/20 | 11/8 | 11/24 | 12/8 | 12/27 | 24/1/12 | 1/26 | 2/9 | 2/24 | 3/14 | 3/29 | 5/9 | 6/13 | 7/11 | 8/8 | 9/12 | 10/10 | 11/14 | 12/12 |
| 5cm | | | | | | | 0.089 | 0.100 | 0.094 | 0.085 | 0.084 | 0.085 | 0.089 | 0.084 | 0.095 | 0.085 | 0.082 | 0.082 | 0.082 | 0.077 | 0.080 | 0.076 | 0.083 |
| 1m | | | | | | | 0.091 | 0.095 | 0.092 | 0.095 | 0.091 | 0.091 | 0.094 | 0.099 | 0.088 | 0.075 | 0.091 | 0.073 | 0.087 | 0.079 | 0.090 | 0.084 | 0.085 |

| | | | | | | | | | | | | | | | | | | | | | | | |
|-----|--------|-------|-------|-------|-------|-------|--------|-------|-------|-------|-------|-------|---------|-------|-------|-------|-------|---------|-------|-------|-------|-------|--------|
| 高さ | 25/1/9 | 2/12 | 3/13 | 5/8 | 7/10 | 11/13 | 26/1/8 | 3/12 | 5/14 | 7/10 | 9/10 | 11/12 | 27/1/14 | 3/11 | 5/13 | 7/08 | 11/11 | 28/1/13 | 3/09 | 6/08 | 9/14 | 12/14 | 29/3/8 |
| 5cm | 0.088 | 0.083 | 0.086 | 0.078 | 0.077 | 0.079 | 0.082 | 0.082 | 0.078 | 0.072 | 0.071 | 0.079 | 0.079 | 0.082 | 0.067 | 0.074 | 0.071 | 0.080 | 0.080 | 0.069 | 0.077 | 0.074 | 0.080 |
| 1m | 0.083 | 0.076 | 0.081 | 0.081 | 0.072 | 0.076 | 0.082 | 0.080 | 0.072 | 0.073 | 0.075 | 0.079 | 0.079 | 0.075 | 0.066 | 0.077 | 0.071 | 0.077 | 0.075 | 0.076 | 0.065 | 0.069 | 0.076 |

| | | | | |
|-----|---------|-------|-------|---------|
| 高さ | 29/8/14 | 9/13 | 12/13 | 30/3/14 |
| 5cm | 0.070 | 0.068 | 0.077 | 0.074 |
| 1m | 0.067 | 0.065 | 0.070 | 0.059 |

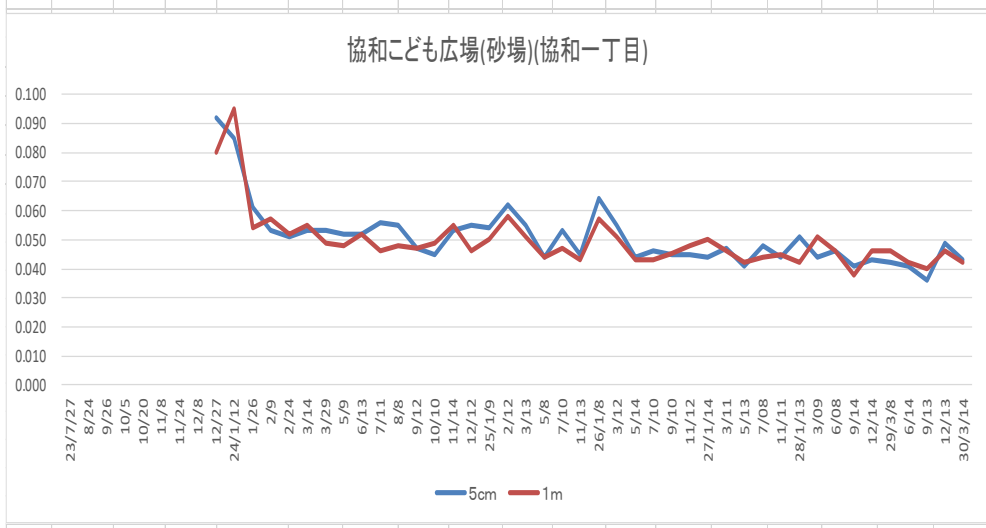
青梅橋東公園(西武東大和ハイツ南側砂場)



青梅橋東公園(西武東大和ハイツ南側砂場)
単位: μ Sv/h

| 測定高さ | 測定日 | | 放射線量 減少比率 |
|------|----------|---------|--------------|
| | 23/11/24 | 30/3/14 | |
| 5cm | 0.089 | 0.074 | 16.85% |
| 1m | 0.091 | 0.059 | 35.16% |

| 17 協和こども広場(砂場)(協和一丁目) | | | | | | | | | | | | | | | | | | | | | | | |
|-----------------------|---------|-------|-------|---------|-------|-------|--------|-------|-------|---------|-------|-------|---------|-------|-------|-------|-------|---------|-------|-------|-------|-------|--------|
| 付表17 | | | | | | | | | | | | | | | | | | | | | | | |
| 単位:μ Sv/h | | | | | | | | | | | | | | | | | | | | | | | |
| 高さ | 23/7/27 | 8/24 | 9/26 | 10/5 | 10/20 | 11/8 | 11/24 | 12/8 | 12/27 | 24/1/12 | 1/26 | 2/9 | 2/24 | 3/14 | 3/29 | 5/9 | 6/13 | 7/11 | 8/8 | 9/12 | 10/10 | 11/14 | 12/12 |
| 5cm | | | | | | | | | 0.092 | 0.085 | 0.061 | 0.053 | 0.051 | 0.053 | 0.053 | 0.052 | 0.052 | 0.056 | 0.055 | 0.047 | 0.045 | 0.053 | 0.055 |
| 1m | | | | | | | | | 0.080 | 0.095 | 0.054 | 0.057 | 0.052 | 0.055 | 0.049 | 0.048 | 0.052 | 0.046 | 0.048 | 0.047 | 0.049 | 0.055 | 0.046 |
| 高さ | 25/1/9 | 2/12 | 3/13 | 5/8 | 7/10 | 11/13 | 26/1/8 | 3/12 | 5/14 | 7/10 | 9/10 | 11/12 | 27/1/14 | 3/11 | 5/13 | 7/08 | 11/11 | 28/1/13 | 3/09 | 6/08 | 9/14 | 12/14 | 29/3/8 |
| 5cm | 0.054 | 0.062 | 0.055 | 0.044 | 0.053 | 0.045 | 0.064 | 0.055 | 0.044 | 0.046 | 0.045 | 0.045 | 0.044 | 0.047 | 0.041 | 0.048 | 0.044 | 0.051 | 0.044 | 0.046 | 0.041 | 0.043 | 0.042 |
| 1m | 0.050 | 0.058 | 0.051 | 0.044 | 0.047 | 0.043 | 0.057 | 0.051 | 0.043 | 0.043 | 0.046 | 0.048 | 0.050 | 0.046 | 0.042 | 0.044 | 0.045 | 0.042 | 0.051 | 0.046 | 0.038 | 0.046 | 0.046 |
| 高さ | 29/8/14 | 9/13 | 12/13 | 30/3/14 | | | | | | | | | | | | | | | | | | | |
| 5cm | 0.041 | 0.036 | 0.049 | 0.043 | | | | | | | | | | | | | | | | | | | |
| 1m | 0.042 | 0.040 | 0.046 | 0.042 | | | | | | | | | | | | | | | | | | | |



| 協和こども広場(砂場)(協和一丁目) | | |
|--------------------|----------|---------|
| 単位:μ Sv/h | | |
| 測定高さ | 測定日 | 放射線量 |
| | 23/12/27 | 30/3/14 |
| 5cm | 0.092 | 0.043 |
| 1m | 0.080 | 0.042 |
| | | 減少比率 |
| | | 53.26% |
| | | 47.50% |

